

更新申請書類の提出日

〇〇年〇〇月〇〇日

(一財) 自然環境研究センター理事長 殿

申請者(※1)

氏名 自然 研太郎

住所 〒130-8606

東京都墨田区江東橋3-3-7

電話番号 03-6659-6018

記入例

絶滅のおそれのある野生動植物の種の保存に関する法律第20条の2第2項において準用する同法第20条第2項の規定に基づき、国際希少野生動植物種の個体の登録の更新について、次のとおり申請します。

登録の更新 を受ける国 際希少野生 動植物種の 個体	種名	ビルマホシガメ	登録票に記載の種名
	区分	生体	
	主な特徴(※2)	体長 背甲長 155.0mm (〇年〇月〇日計測) 全長 背甲幅 123.0mm 体重 1100.0g 性別 雄 その他の特徴 多甲板	最新の特徴を計測して記入 詳細は2P目を参照
	登録記号番号	000-000000	登録票に記載の番号
	所在地	申請者住所と同じ	更新申請時における個体の所在地
	個体に講じた個体識別措置 及び個体識別番号(※3)	個体識別措置: マイクロチップ・脚環 個体識別番号: ABCD12345	個体識別措置および 個体識別番号を記入 (個体識別措置が講 じられていない個体 は更新できません)
登録の更新時の対象要件		登録時の個体と同一のものであること。	
動植物の管 理者(所有 者と異なる 場合)	氏名		
	住所	電話番号	登録票に記載の 有効期間の満了の日 を記入
登録の有効期間の満了日		2024年6月30日	

1. 「主な特徴」欄の記載にあたっては、以下の点に留意すること。

(1) 以下の数値を計測すること。

① 背甲長 (はいこうちょう)

臀甲板の中央外側点と頂甲板の中央前端の間の直線距離 (下図参照)。

② 背甲幅 (はいこうふく)

左右それぞれの第6縁甲板と第7縁甲板が外側で接する最初の点の間の直線距離 (下図参照)。

③ 体重

(2) 上記①及び②の数値の単位はミリメートル(mm)とし、

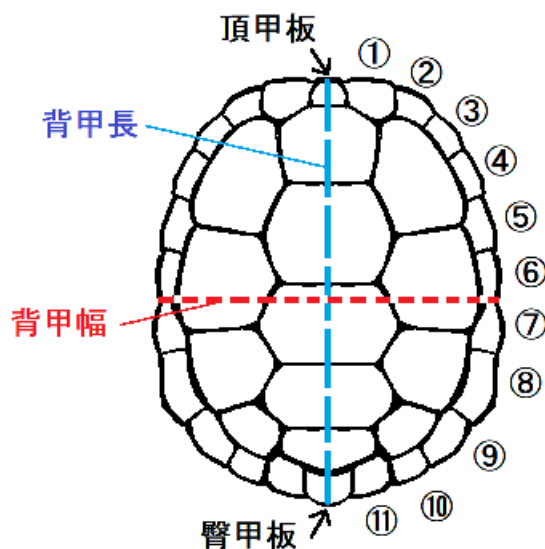
③の数値の単位はグラム(g)とする。

(3) 上記①及び②の数値は、ノギスや定規などを使用して計測すること (下図参照)。

(4) 性別 (雄または雌) を記入すること。性別が不明の場合は「雌雄不明」とすること。

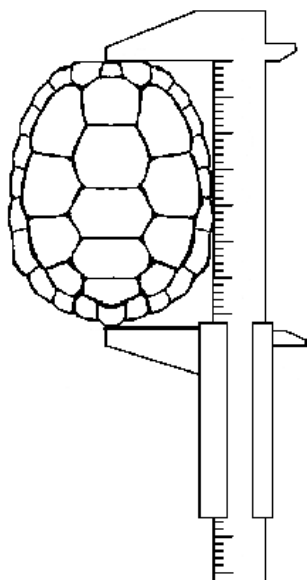
(5) 明確な特徴があれば、「その他の特徴」として記載すること。

計測箇所

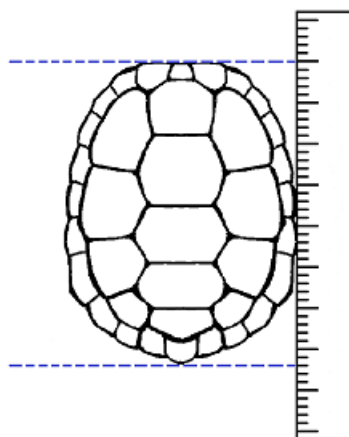


計測例

ノギスを使用



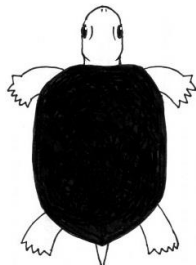
定規を使用



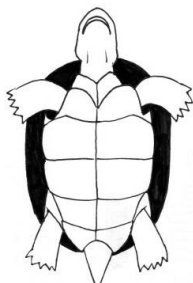
2. 写真（登録申請前3ヶ月以内に撮影すること）

(1) 以下の部位を鮮明に撮影したカラー写真。（1枚の大きさはL版相当）
印刷は印画紙か光沢紙で行ってください。（普通紙、コピー用紙での印刷は不可）
撮影日がわかるように、写真に日付を焼き込むか、写真の裏面もしくは写真を貼付したA4用紙に撮影日を記入願います。

①背甲



②腹甲



③左向き（左側面）

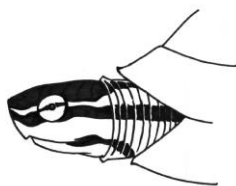
（甲の形状など特徴が確認できるもの）



以下の種は、上記の①～③の他に追加の写真が必要となります。

● 「アンナンガメ」「ニシキセタカガメ」「モエギハコガメ」
「カンボジアモエギハコガメ」「ラオスモエギハコガメ」

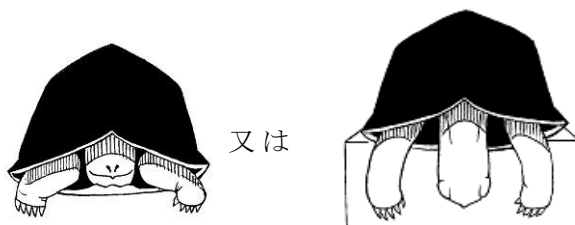
④左横顔



● 「インドホシガメ」「ビルマホシガメ」「マダガスカルホシガメ」

④前面

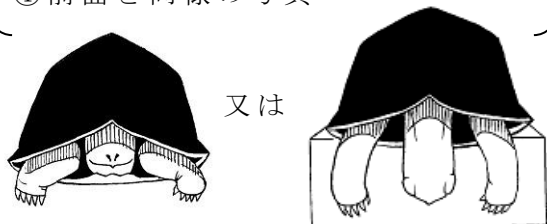
前面の甲羅の縁が確認できる写真。
顔を引っ込めている状態や、
顔を下げている状態の写真。



● 「キノステルノン・コラ（コラドロガメ）」
「キノステルノン・ボグティ（フォークトドロガメ、バジャルタドロガメ）」

④前面

上記「インドホシガメ」の
④前面と同様の写真



⑤後面
（お尻）



⑥頭部背面
（頭部を上方から撮影）



(2) 複数の個体を登録申請する場合、上記の必要写真の他、すべての登録申請個体を集合させた、個体数が確認可能なカラー写真も撮影すること。

(注) 申請内容によって、書面や写真の追加が生じる場合があります。