

自然環境研究センター理事長 殿

登録申請書類の提出日

〇〇年 〇〇月 〇〇日

記入例

申請者(※1)

氏 名 (記名押印又は署名) 自然 研太郎 (印)

〒 130-8606

住 所 東京都墨田区江東橋3-3-7

電話番号 03-6659-6018

絶滅のおそれのある野生動植物の種の保存に関する法律第20条第2項の規定に基づき、国際希少野生動植物種の個体及び個体の加工品の登録について、次のとおり申請します。

登録を受け る国際希少 野生動植物 種の個体及 び個体の加 工品	種 名	トラ
	区 分 (該当する文字を丸で囲むこと。そ の他に該当する場合は、余白に具体 的内容を記入すること。)	生体・卵・その他 ( ) はく製 その他 ( )
	主 な 特 徴 (複数申請の場合は別紙に記入)	体長(※2) 160.5cm 尾長 75.0cm 全長(※2) 235.5cm 爪:右前脚 5本 <del>体重</del> 重量 9.2kg :左前脚 3本 性別 不明 :右後脚 4本 その他の特徴(※3) :左後脚 0本
	所 在 地	申請者住所と同じ <span style="border: 1px solid black; padding: 2px;">登録申請時における個体の所在地</span>
	個体に講じた個体識別措置及び 個体識別番号(※4)	個体識別措置: 個体識別番号:
登録の対象となる要件 (該当する要件の数字を丸で囲むこと。)	<div style="border: 1px solid black; padding: 5px; margin-bottom: 10px;">規制適用前取得の要件である「2」を○で囲む</div> <ol style="list-style-type: none"> <li>1 本邦内において繁殖させた個体又は個体の加工品であること(政令(※5)第8条第1号関係)</li> <li>2 絶滅のおそれのある野生動植物の種の国際取引に関する条約(以下「ワシントン条約」という。)が登録を受ける個体又は個体の加工品に適用される前に本邦内において取得され、又は本邦に輸入された個体又は個体の加工品であること(政令第8条第2号関係)</li> <li>3 関税法(昭和29年法律第61号)第67条の許可を受けて輸入された個体又は個体の加工品であって、次の(1)から(3)までのいずれかに該当するものであること <ol style="list-style-type: none"> <li>(1) 商業的目的で繁殖させた個体又は個体の加工品であること(政令第8条第3号イ関係)</li> <li>(2) ワシントン条約の適用される前に、輸出国内で取得され、又は輸出国に輸入された個体又は個体の加工品であること(政令第8条第3号ロ関係)</li> <li>(3) ワシントン条約附属書Iに掲げられる種と同じ種であるが、特定の地域個体群として附属書Iから除かれている個体又は個体の加工品であること(政令第8条第3号ハ関係)</li> </ol> </li> <li>4 1~3までに掲げる個体であって、既に登録を受けたもののうち、当該登録の有効期間が満了したもの</li> </ol>	
動植物の管 理者(所有 者と異なる 場合)	氏 名	
	住 所	電話

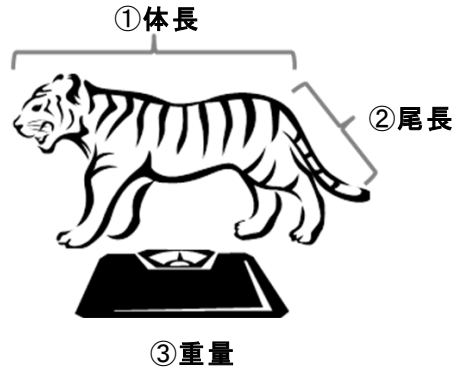
- ※1 申請者が法人である場合には、その名称、代表者の氏名(記名押印又は代表者の署名)及び主たる事務所の所在地を記載すること。
- ※2 「体長」とはその動物のからだの長さをいい、「全長」とはその物の全体の長さをいう。したがって、動物の尾、鳥の尾羽、魚の尾びれ等は体長には含まれない。なお、体長の記入が困難なものについては、全長のみを記入すればよい。
- ※3 年齢、繁殖年月日、色、模様等、同種以外の個体及びその加工品との識別を容易にする特徴を記載すること。
- ※4 絶滅のおそれのある野生動植物の種の保存に関する法律施行規則第11条第3項各号に掲げる種の生きている個体の登録の申請をする場合にのみ記載すること。
- ※5 絶滅のおそれのある野生動植物の種の保存に関する法律施行令

## 立体的なはく製

### ●計測部位について

以下の数値を計測し、「主な特徴」として記載してください。

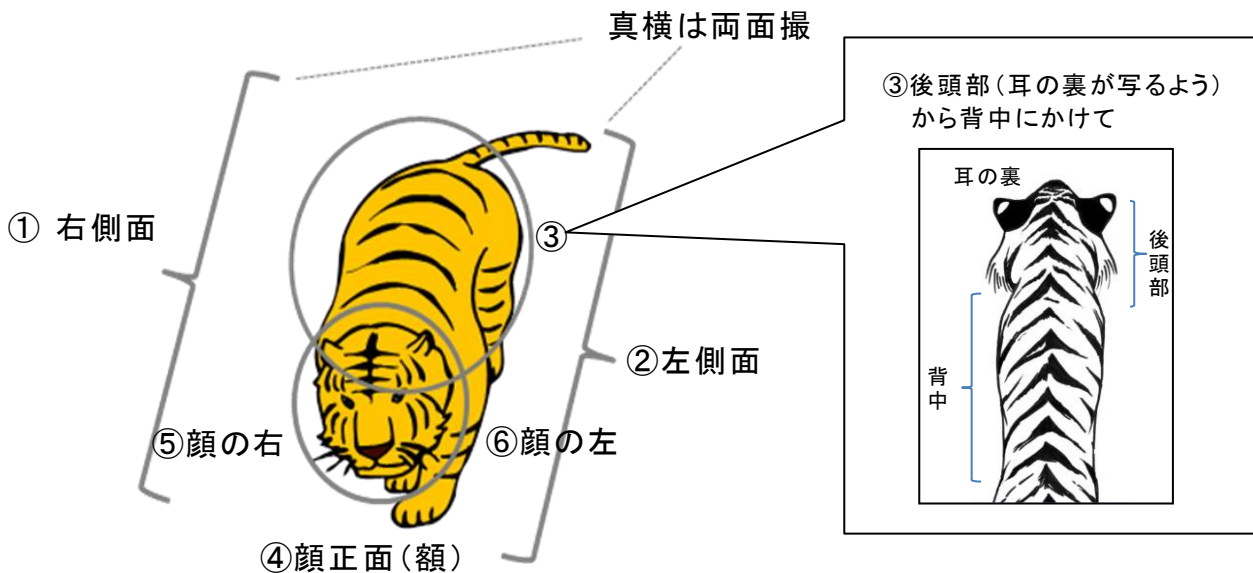
- ① 体長（頭部の先端から尾の根元までの長さ）
- ② 尾長（尾の根元から尾の先端までの長さで、尾の毛の長さは含まない）
- ③ 重量



### ●写真について


以下の写真を撮影してください。

- ①② 個体全体（尾が途切れないように）を真横から撮影したものを左右両面。
- ③ 後頭部から背中にかけての紋様が鮮明に写っているもの（耳の裏が写るよう背中側から撮影）。
- ④ 顔の正面を斜め上から接写したもの。特に、額の紋様が鮮明に写るようにする。
- ⑤⑥ 顔を真横から撮影したものを左右両面。
- ⑦⑧⑨⑩ 脚一本ずつの写真。爪の数わかるよう1枚ずつ撮影。
- ⑪ 複数個体を申請する場合は、数わかるような集合状態のもの。



#### ⑦⑧⑨⑩ 脚一本ずつの写真例

- ・撮影する箇所のメモと共に撮影する。  
（どの脚を撮影したのかわかるように）
- ・爪の数わかるようにする。
- ・右前脚、左前脚、右後脚、左後脚をそれぞれ撮影する



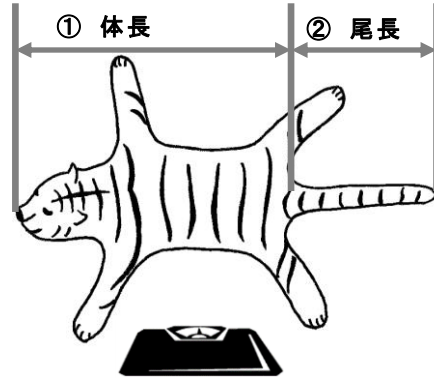
※写真については、追加提出を依頼することもあります。予めご了承ください。

## 敷き皮状のはく製

### ●計測部位について

以下の数値を計測し、「主な特徴」として記載してください。

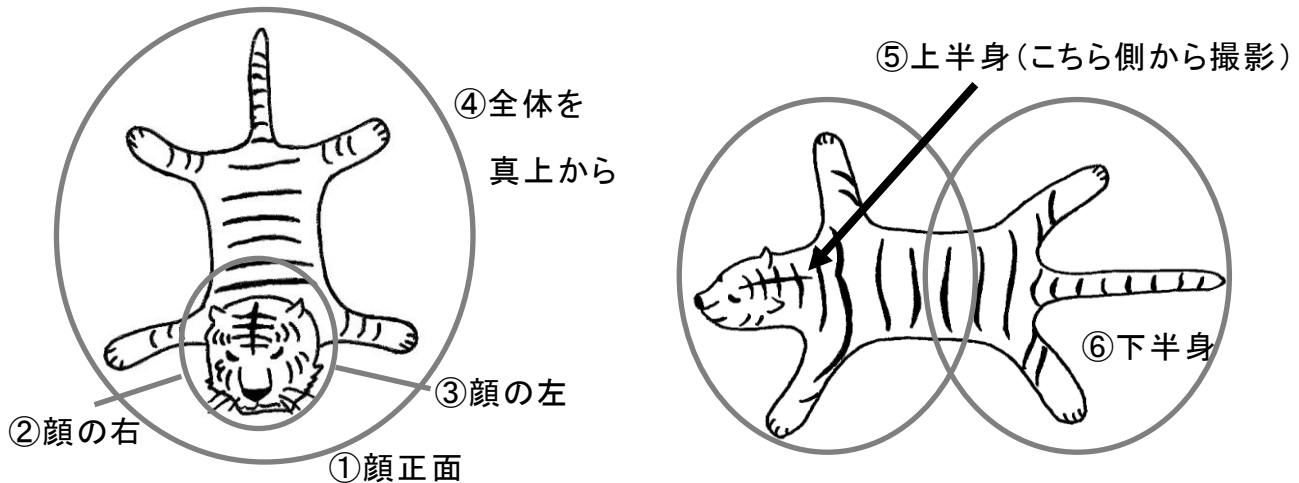
- ① 体長(頭部の先端から尾の根元までの長さ)
- ② 尾長(尾の根元から尾の先端までの長さで、尾の毛の長さは含まない)
- ③ 重量



### ●写真について


以下の写真を撮影してください。

- ①顔の正面を斜め上から接写したもの。特に、額の紋様が鮮明に写っているもの。
- ②③顔を真横から撮影したものを左右両面。
- ④敷き皮全体を真上から撮影したもの。  
(背面の紋様が鮮明で、尾や脚の先端まで写っているもの)
- ⑤後頭部から前脚のあたりまで撮影したもの(紋様が写っているもの)
- ⑥下半身を撮影したもの(両後脚先までとしっぽの先端まで写っているもの)
- ⑦⑧⑨⑩脚一本ずつの写真。爪の数がわかるよう1枚ずつ撮影。
- ⑪複数個体を申請する場合は、数がわかるような集合状態のもの



#### ⑦⑧⑨⑩ 脚一本ずつの写真例

- ・撮影する箇所のメモと共に撮影する。  
(どの脚を撮影したのかわかるように)
- ・爪の数がわかるようにする。
- ・右前脚、左前脚、右後脚、左後脚をそれぞれ撮影する



※写真については、追加提出を依頼することもあります。予めご了承ください。